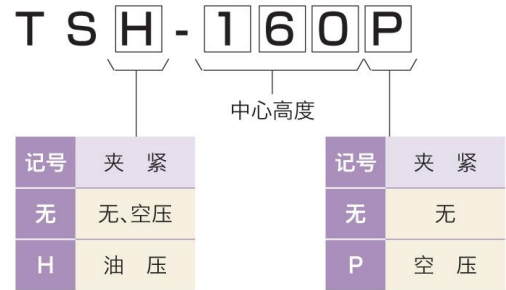


圆盘式尾座

NC旋转工作台对应表


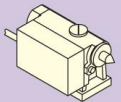

圆盘式尾座型号	无夹紧	空压夹紧	油压夹紧
NC旋转工作台 型号			
RWE/RWA-160	TS-135	TS-135P	—
RBS-160 RWE/RWA-200, RWA-250 RNCM-251 RBA-250	TS-160	TS-160P	TSH-160
RBS-250 RWA-320 RNCM-301 RBA-320, RBA-320K	TS-210	TS-210P	TSH-210
THNC-251	—	—	TSH-210

型号



尾 座

NC旋转工作台对应表

尾座型号	手动	油压	空压
NC旋转工作台 型号			
RN-100	TL-110M	—	—
RWE/RWA-160	TL-135M	TLH-135	TLP-135
RBS-160 RWE/RWA-200, RWA-250 RNCM-251 RBA-250	TL-160M	TLH-160	TLP-160
RBS-250 RWA-320 RNCM-301 RBA-320, RBA-320K	TL-210M	TLH-210	—
RBS-320 RNCM-401 RBA-400K	TL-255M	TLH-255	—
RNCM-501	TL-310M	—	—
RNCM, RNCK-631	TL-400M	—	—

型号

