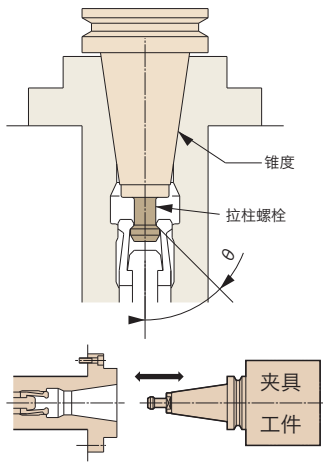


拉柱规格

使用带有拉柱锥柄, 通过转台分度移动, 固定夹具、工件单元。
通过和机器人, 简易装载机等组合, 实现无人加工系统。



*附带刹车/解除刹车确认开关

通用机型和规格

单位: mm

型号	锥柄	伸张力 N [kgf]	投入油压 MPa [kgf/cm ²]	吹气 通入空压 MPa [kgf/cm ²]
RBA-250	BT-50	11,000 [1,122]	3.5 [35]	0.2~0.4 [2~4]
RBA-250K				
TWA-200				
TN-320				
RBA-320	BT-50	15,000 [1,530]	3.5 [35]	0.2~0.4 [2~4]
RBA-320K				
RBA-400				
RBA-400K				
RBA-500				
RBA-500K				



RBA-320R

请指定拉柱型号

锥度	拉柱型号	
BT-50	θ	
	45°	I
	60°	II
	90°	その他

回转接头

对于装在数控转台上的工件, 治具供给液压, 空压的旋转接头装置。能够实现装卸工件的自动化。

适用型号与规格

单位: mm

型号	尺寸	最多孔数	额定投入压力 MPa [kgf/cm ²]
RBS RWE/RWA	160	6	3.5 [35]
	200	6	
	250	6	
	320	8	
RNCM	251	6	
	301	6	
	401	6	
	501	8	
RBA	250	8	
	320	8	
	400	8	
RBA	500	8	
RNCK	631	12	
TBS	160	6	
TWA	130	6	
	160	6	
	200	6	

外部装饰型式



RNCM-251R

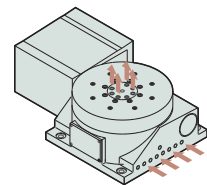
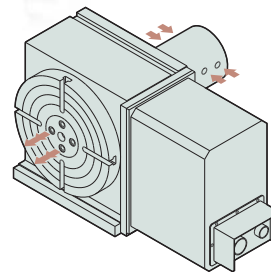
内部装饰型式



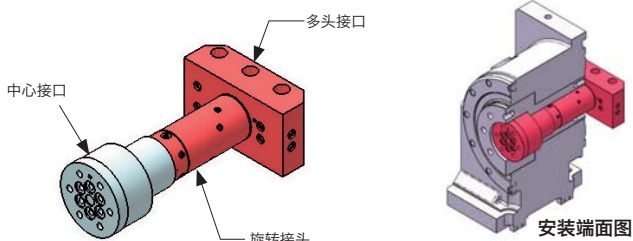
RBA-320K

标准装有8个孔旋转接头的RC系列

☞ P.38



紧凑旋转接头



【规格】

最大接口数: 6口

额定投入压力: 21.0MPa (210kgf/cm²)

【对应机型】

对应中心孔大小 $\phi 40$ (管通) 以上的机型。

RBS、RWE/RWA、TBS、TWA系列

RBS

TBS

RWE/RWA
RN

RWE/RWA-B
RNCV-B

RNCM

RBA

RBA-K
RNCK

RCH
RNC

RCV
RNCV

RN-N
(多轴)

TWA/TN

TTNC

THNC

TTNC-N
(多轴)

RC
RH

RUA

TSUA

RDS

RTV
RTT

RCB

单轴NC
控制器

附件

选项

资料